

Comment vous inscrire à une session de formation financée par la Caisse des Dépôts (dispositif DIF élu) ?

Dans quelle situation êtes-vous ?

Option 1: Vous disposez déjà d'un espace en ligne sur l'une des plateformes suivantes:

- Impots.gouv.fr
- Msa
- Assurance maladie (ameli.fr)

Créez votre compte sur www.moncompteformation.gouv.fr
(cf. page 2)

Inscrivez-vous à la session
(cf. page 6)

Option 2: Vous ne disposez pas d'espace en ligne sur l'une des plateformes suivantes

- Impots.gouv.fr
- Msa
- Assurance maladie (ameli.fr)

Muni-e de carte vitale et de votre RIB, créez un compte sur www.ameli.fr

Pour vous aider: <https://www.ameli.fr/assure/adresses-et-contacts/votre-compte-ameli/creer-votre-compte-ameli>

Créez votre compte sur www.moncompteformation.gouv.fr (cf. page 2)

Inscrivez-vous à la session (cf. page 6)

DES QUESTIONS ? DES DIFFICULTES DANS LA DEMARCHE ?

LE POLE FORMATION SE TIENT A VOTRE DISPOSITION AU 05.63.60.16.37

DU LUNDI AU JEUDI DE 9h00 à 17h00

Pour s'inscrire à une session proposée par l'ADM81 financée par la Caisse des dépôts

2 démarches indispensables :

-1^{ère} démarche: je crée mon compte sur le site www.moncompteformation.gouv.fr (voir page 2 à 5)

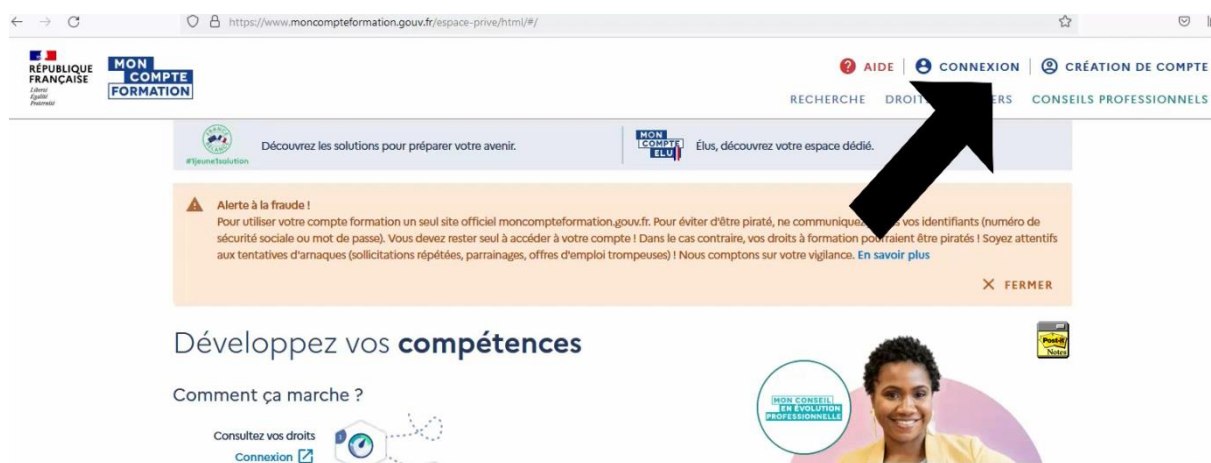
-2^{ème} démarche : je m'inscris à la session (voir page 6)

Vous préférez ce tutoriel au format video ? Rdv sur <https://youtu.be/Sylx4SmODpM>

1^{ère} démarche : A moins que vous ayez déjà réalisé cette démarche, créez un compte sur la plateforme www.moncompteformation.gouv.fr :

Etape 1 : Connectez-vous sur le site www.moncompteformation.gouv.fr

Etape 2 : Dans la partie supérieure droite de votre écran, cliquez sur « connexion » :



Etape 3 : Une nouvelle fenêtre s'affiche, cliquez sur le bouton « S'identifier avec France Connect » :

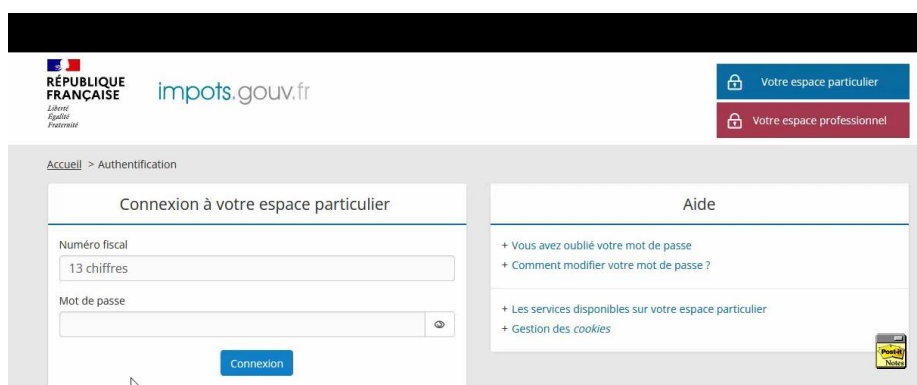


Étape 4 : Une nouvelle fenêtre s'ouvre pour vous inviter à vous connecter à la plateforme de l'administration publique sur laquelle vous possédez déjà un espace en ligne (c'est cela qu'on appelle France Connect). Cliquez sur la plateforme sur laquelle vous avez déjà un espace en ligne. Par la suite, le site « mon compte formation » va récupérer les informations (nom, prénom, etc.) de cet espace en ligne pour la création de votre compte formation.

Si vous n'avez aucun espace en ligne sur l'une des administrations proposées, le plus simple est de créer un compte sur l'espace de l'Assurance Maladie : www.ameli.fr muni-e de votre carte vitale et de votre RIB.

Si vous rencontrez des difficultés, merci de nous appeler au 05.63.60.16.37

Étape 5 : Une nouvelle fenêtre s'ouvre vous invitant à entrer les codes pour accéder à l'espace en ligne que vous possédez sur l'une des administrations publiques. Entrez vos codes habituels pour cet espace (ici l'exemple pris est celui de notre espace impôts).



Étape 6 : Une fois vos codes rentrés, une nouvelle fenêtre s'ouvre, cliquez sur le bouton « Continuer avec mon compte formation »

Bienvenue

Ana-

ce n'est pas vous.

[Continuer sur Mon Compte Formation](#)

À la demande du service auquel vous souhaitez accéder, certaines données vont être transmises.

[Voir le détail des données](#)

Etape 7 : Une nouvelle page s'affiche.

- Renseignez-y vos données manquantes
- Puis, cliquez ensuite sur « suivant »

Complétez les champs suivants pour finaliser votre inscription :

1 Identité 2 Adresse

Nom de naissance

Numéro de sécurité sociale

Saisissez les 13 chiffres de votre numéro de sécurité sociale inscrit sur votre carte vitale et les 2 chiffres de la clé

Téléphone mobile

Téléphone fixe

Adresse mail personnelle

Etape 8 : Une nouvelle page vous invite à remplir vos coordonnées postales.

- Renseignez vos coordonnées
- Cliquez sur la case « J'ai lu et j'accepte les conditions générales d'utilisation »
- Puis, cliquez sur « valider mon inscription ».

Identité Adresse

Numéro de voie Indice d... ▾

Type de voie ▾

Nom de la voie

Complément d'adresse

Lieu Dit

Code postal / Ville

J'ai lu et j'accepte les conditions générales d'utilisation

Je consulte la politique de protection des données personnelles

[✓ Valider mon inscription](#)

[← Étape précédente](#)

Votre compte est désormais créé (vous pouvez le vérifier dans la partie supérieure droite de votre écran en voyant votre nom). Vous pouvez désormais vous inscrire aux sessions proposées sur la plateforme par l'ADM81.

RÉPUBLIQUE FRANÇAISE
MON COMPTE FORMATION

AIDE | ANA-I

RECHERCHE | DROITS | DOSSIER | ÉLUS PROFESSIONNELS

#jeune!solution Découvrez les solutions pour préparer votre avenir.

MON COMPTE ÉLUS Élus, découvrez votre espace dédié.

Alerte à la fraude !
Pour utiliser votre compte formation un seul site officiel moncompteformation.gouv.fr. Pour éviter d'être piraté, ne communiquez jamais vos identifiants (numéro de sécurité sociale ou mot de passe). Vous devez rester seul à accéder à votre compte ! Dans le cas contraire, vos droits à formation pourraient être piratés. Soyez attentifs aux tentatives d'arnaques (solicitations répétées, parrainages, offres d'emploi trompeuses) ! Nous comptons sur votre vigilance. [En savoir plus](#)

Développez vos compétences

Comment ça marche ?

- Consultez vos droits
248,05 €
- Trouvez votre formation
Recherche
- Suivez la formation
Mes droits
- Faites-vous accompagner
En savoir plus
- Bénéficiez d'aides au financement
En savoir plus

MON CONSEILLER EN FORMATION PROFESSIONNELLE

Lisa vous conseille dans votre projet professionnel

2ème démarche : Je m'inscris à la session de formation

Pour vous inscrire à une session proposée par l'ADM81, connectez-vous à votre espace élu formation en ligne (voir pages précédentes pour créer votre compte).

- Cliquez sur le logo « mon compte élu » dans la partie supérieure centrale de votre écran.



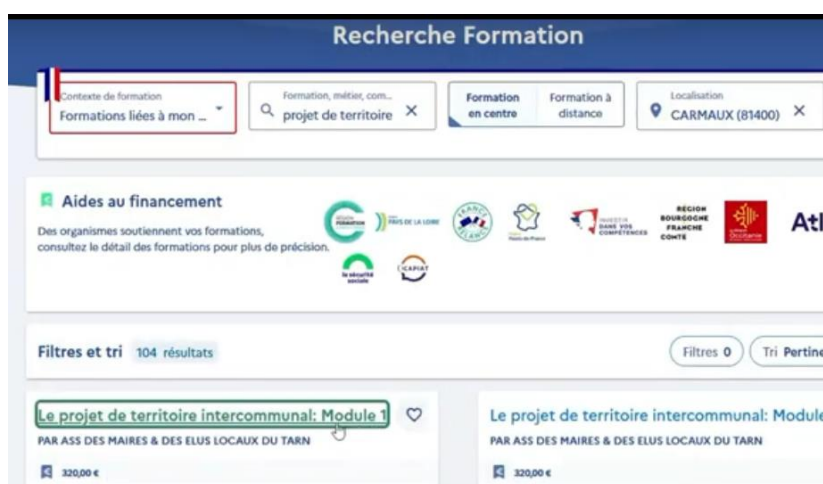
- Une nouvelle fenêtre s'ouvre. Cliquez sur « chercher les formations liées à l'exercice de mon mandat ».



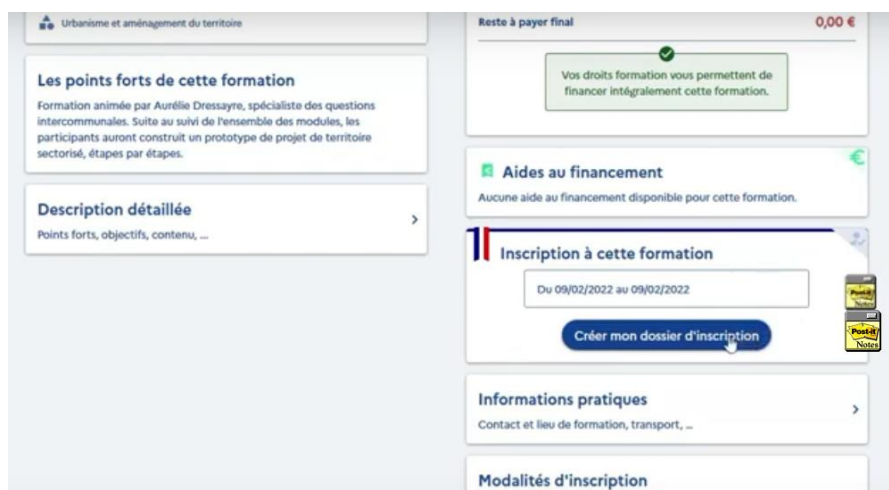
- Une nouvelle page s'affiche. Pour trouver la formation, il vous suffit d'entrer le titre de la formation dans l'encart « formation, métier, ... ». Puis cliquez sur le bouton « formation au centre » et entrez le lieu de formation. Une fois ces informations renseignées, cliquez sur la loupe pour rechercher cette formation.



- Une nouvelle page s'affiche avec la formation proposée. Pour ouvrir le détail de cette formation et pouvoir vous inscrire, cliquez sur le titre de la formation.



- Une nouvelle page s'affiche pour vous inscrire à cette formation. Il vous suffit ensuite de cliquer sur le bouton « créer mon dossier d'inscription ».



- Une petite fenêtre s'affiche. Cliquez sur « valider » pour confirmer que vous avez compris et que vous acceptez les prérequis (pour les formations de l'ADM81, il faut simplement exercer un mandat d' élu)



- Votre dossier de formation s'ouvre. Vérifiez vos informations personnelles et complétez-les si besoin.



- Puis, en fin de page, complétez l'encart « objectifs de la formation », en principe « acquérir des savoirs de base des compétences clés ».

Objectif de la formation

Veillez sélectionner dans la liste déroulante ci-dessous la raison pour laquelle vous souhaitez suivre cette formation.

Choisissez un objectif

- Je fais un bilan de compétences pour élaborer mon projet professionnel
- Je souhaite acquérir des savoirs de base et des compétences clés
- Je vise un emploi pour lequel de nouvelles compétences me seront utiles
- Je me prépare à entrer dans une formation qualifiante ou à un concours d'entrée

- Cliquez ensuite sur le bouton « envoyer mon inscription » pour vous inscrire.

Objectif de la formation

Veillez sélectionner dans la liste déroulante ci-dessous la raison pour laquelle vous souhaitez suivre cette formation.

Choisissez un objectif

Je souhaite acquérir des savoirs de base e...

Afin de vous permettre de prendre une décision éclairée avant de commencer votre formation, l'organisme pourra vous proposer une entrée en formation au plus tôt le 10/02/2022.

▶ ENVOYER MON INSCRIPTION