

Zoom



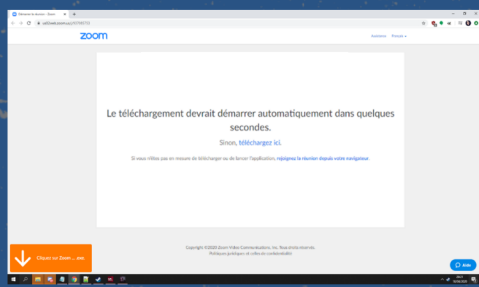
Sur Ordinateur (Navigateur Chrome)

Cliquez sur le lien transmis par mail et téléchargez l'utilitaire proposé (léger et rapide).



01

Accéder à Zoom



02

Rejoindre la réunion



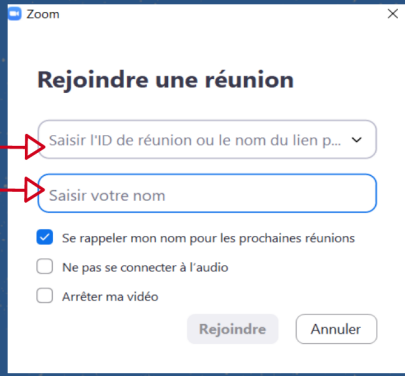
Une fois le téléchargement effectué, cliquez sur "rejoindre une réunion".

Saisissez l'ID de la réunion (transmis par mail) ainsi que votre nom.

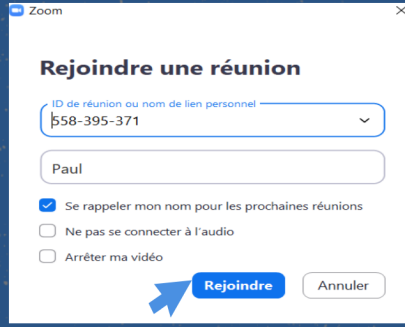
L'ID est toujours composé de 9 chiffres. Le nom que vous saisissez est celui avec lequel vous vous êtes inscrit.

03

Identification



Une fois ces données renseignées, cliquez sur rejoindre.

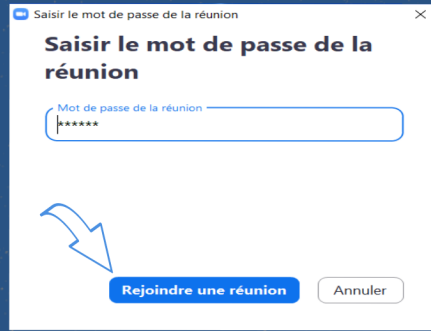


Saisissez le mot de passe transmis par mail et cliquez sur rejoindre la réunion.

Le mot de passe permet de sécuriser la réunion et d'éviter les intrusions indésirables.

04

Mot de passe



La réunion est prévue pour 11/04/2020.

Début : 1:00 PM

Réunion Zoom de Alexandra Boulanger



05

Vous serez dirigé vers une salle d'attente ou accédez directement à la réunion

Si vous souhaitez intervenir pendant la réunion, vous pouvez utiliser le micro de votre ordinateur ou un micro casque.



Si la réunion est enregistrée, en la rejoignant vous consentez à l'enregistrement de vos échanges

